



## ◆ IMPLANTATION BANCAIRE NATIONALE ◆

DIRECTION STATISTIQUE ET GESTION DES DONNEES

Exercice 2025



## SOMMAIRE

- I. Représentations de Bank Al-Maghrib à travers le Royaume
- II. Implantation bancaire nationale
- III. Implantation bancaire régionale
- IV. Annexe : Implantation des banques par localité



## REPRÉSENTATIONS DE BANK AL-MAGHRIB A TRAVERS LE ROYAUME



Localité	Adresse
Agadir	Bd Mohamed V, BP 181
Al Hoceima	Bd Hassan II, BP 11
Beni-Mellal	Bd Hassan II, BP 286
Casablanca	Bd de Paris, BP 72
El Jadida	Bd Mohammed V, BP 88
Fès	Place Florence BP, 2177
Kénitra	Av. Mohammed V Place 20 août BP, 218
Laâyoune	Av. Mohammed V, BP 91
Larache	Av. Mohammed V, BP 18
Marrakech	Av. Mohammed VI, BP 409
Meknès	Av Mohammed V, BP 20
Nador	Place de la Marche Verte, Quartier. Administratif, BP 20
Ouarzazate	Rue Moulay Rachid, Hay Al Wahda, BP 303
Oujda	28, Bd Mohammed V, BP 415
Rabat	Avenue Annakhil, Hay Riad, Rabat, BP 445
Safi	Angle Rue Abdelmoumen Ben Ali et Place de l'Indépendance
Settat	Avenue Hassan II, BP 791
Tanger	Bd Mohammed V, BP 403
Taza	Bd Mohammed V, BP 72
Tétouan	Quartier de l'Aviation, Près de la Wilaya, BP 32



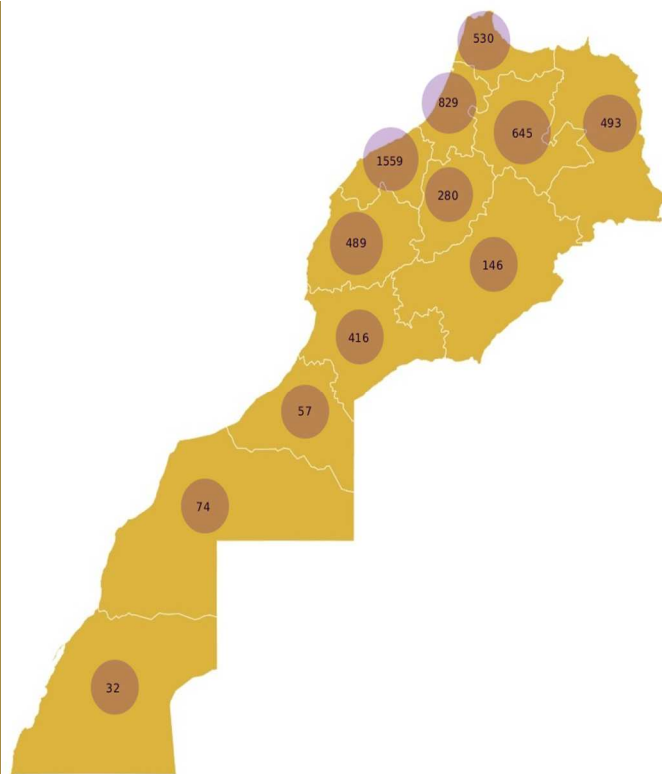
## IMPLANTATION BANCAIRE NATIONALE

	2024	Ouvertures	Fermetures	2025
<b>BANQUES CONVENTIONNELLES</b>	<b>5 486</b>	<b>25</b>	<b>180</b>	<b>5 331</b>
AL BARID BANK	943	7	-	950
ARAB BANK PLC	4	-	1	3
ATTIJARIWAFI BANK	929	2	27	904
BANCO SABADELL	1	-	-	1
BANK AL-AMAL	1	-	-	1
BANK OF AFRICA "BOA"	636	-	43	593
BANQUE MAROCAINE POUR LE COMMERCE ET L'INDUSTRIE "BMCI"	250	-	14	236
CAIXA BANK	3	-	-	3
CFG GROUP	19	-	1	18
CDG CAPITAL	1	-	-	1
CITIBANK MAGHREB	2	-	-	2
CREDIT AGRICOLE DU MAROC "CAM"	490	2	12	480
CREDIT DU MAROC	268	-	-	268
CREDIT IMMOBILIER ET HOTELIER "CIH"	333	13	-	346
CREDIT POPULAIRE DU MAROC "CPM"	1334	1	66	1269
FONDS D'EQUIPEMENT COMMUNAL "FEC"	1	-	-	1
BCP SECURITIES SERVICES	1	-	-	1
SOCIETE GENERALE MOROCAINE DE BANQUES "SGMA"	264	-	16	248
UNION MAROCAINE DE BANQUES "UMB"	6	-	-	6
<b>BANQUES OFFSHORE</b>	<b>9</b>	<b>0</b>	<b>0</b>	<b>9</b>
ATTIJARI INTERNATIONAL BANK	1	-	-	1
BANK OF AFRICA OFFSHORE	2	-	-	2
BMCI - BANQUE OFFSHORE - GROUPE BNP	1	-	-	1
CHAABI INTERNATIONAL BANK	2	-	-	2
CREDIT DU MAROC OFFSHORE	1	-	-	1
SOCIETE GENERALE OFFSHORE	2	-	-	2
<b>BANQUES PARTICIPATIVES</b>	<b>206</b>	<b>4</b>	<b>0</b>	<b>210</b>
BANK ASSAFA	40	-	-	40
UMNIA BANK	53	-	-	53
BANK AL YOURS	26	2	-	28
AL AKHDAR BANK	25	1	-	26
BANK AL KARAM	11	-	-	11
DAR AL-AMANE	19	1	-	20
NAJMAH	17	-	-	17
ARREDA	15	-	-	15
<b>TOTAL</b>	<b>5 701</b>	<b>29</b>	<b>180</b>	<b>5 550</b>



## IMPLANTATION BANCAIRE REGIONALE

	2024	OUVERTURES	FERMETURES	2025
TANGER-TETOUAN-AL HOCEIMA	545	2	17	530
ORIENTAL	504	3	14	493
FES-MEKNES	665		20	645
RABAT-SALE-KENITRA	854	5	30	829
BENI MELLAL-KHENIFRA	291		11	280
CASABLANCA-SETTAT	1612	6	59	1559
MARRAKECH-SAFI	500	6	17	489
DRAA-TAFILALET	147		1	146
SOUSS-MASSA	420	3	7	416
GUELMIM-OUED NOUN	58	1	2	57
LAAYOUNE-SAKIA EL HAMRA	73	2	1	74
DAKHLA-OUED ED DAHAB	32	1	1	32
<b>TOTAL</b>	<b>5 701</b>	<b>29</b>	<b>180</b>	<b>5 550</b>

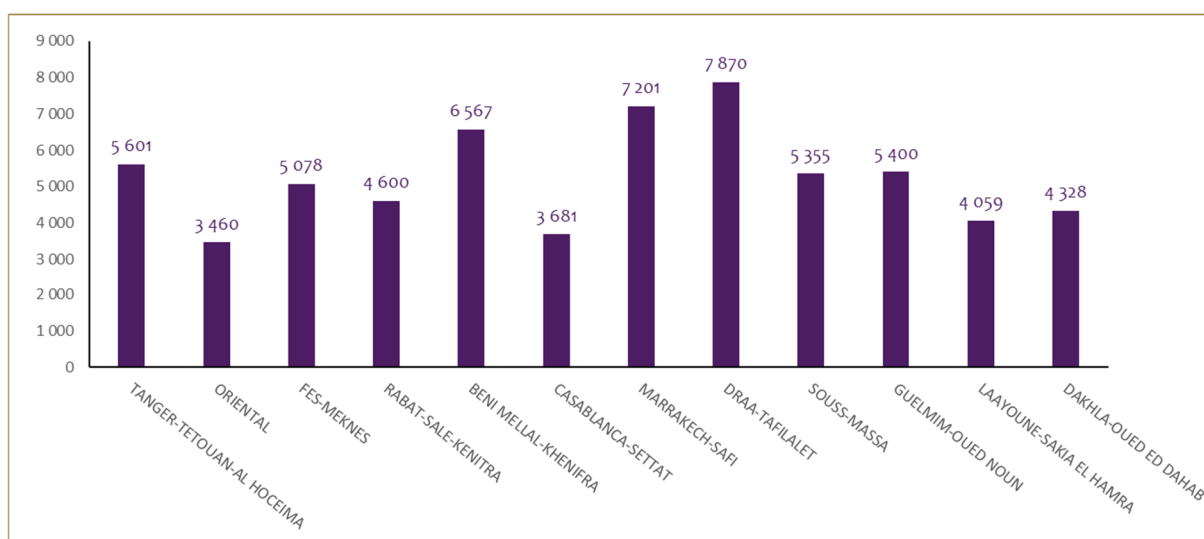




## IMPLANTATION BANCAIRE REGIONALE : DENSITÉ BANCAIRE

	NOMBRE D'AGENCES BANQUES CONVENTIONNELLES	NOMBRE D'AGENCES BANQUES PARTICIPATIVES	DENSITE BANCAIRE <sup>1</sup>
TANGER-TETOUAN-AL HOCEIMA	506	18	5 601
ORIENTAL	478	15	3 460
FES-MEKNES	625	20	5 078
RABAT-SALE-KENITRA	786	40	4 600
BENI MELLAL-KHENIFRA	274	6	6 567
CASABLANCA-SETTAT	1487	72	3 681
MARRAKECH-SAFI	474	15	7 201
DRAA-TAFILALET	144	2	7 870
SOUSS-MASSA	401	15	5 355
GUELMIM-OUED NOUN	56	1	5 400
LAAYOUNE-SAKIA EL HAMRA	70	4	4 059
DAKHLA-OUED ED DAHAB	30	2	4 328
<b>TOTAL</b>	<b>5 331</b>	<b>210</b>	<b>4 862</b>

<sup>1</sup> La densité bancaire est calculée en divisant l'effectif de la population adulte par le nombre d'agences bancaires, hors celles situées en zones off-shore. La population adulte correspond aux personnes âgées de 15 ans et plus et est estimée pour l'année 2025 sur la base des projections démographiques du HCP établies à partir des résultats du RGPH 2024.

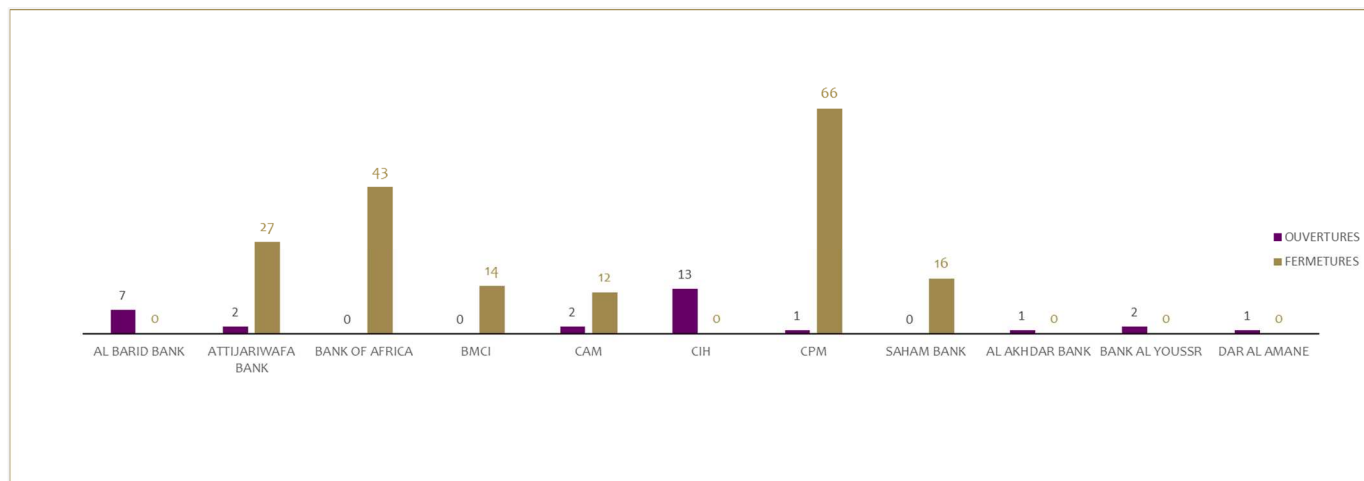




## IMPLANTATION BANCAIRE REGIONALE : OUVERTURES ET FERMETURES

	TANGER-TETOUAN- AL HOCEIMA		ORIENTAL		FES-MEKNES		RABAT-SALE- KENITRA		BENI MELLAL- KHENIFRA		CASABLANCA- SETTAT		MARRAKECH-SAFI		DRAA-TAFILALET		SOUSS-MASSA		GUELMIM- OUED NOUN		LAAYOUNE- SAKIA EL HAMIRA		DAKHLA - OUED ED DAHAB	
	Ouv	Ferm	Ouv	Ferm	Ouv	Ferm	Ouv	Ferm	Ouv	Ferm	Ouv	Ferm	Ouv	Ferm	Ouv	Ferm	Ouv	Ferm	Ouv	Ferm	Ouv	Ferm	Ouv	Ferm
<b>BANQUES CONVENTIONNELLES</b>	2	17	2	14	0	20	5	30	0	11	4	59	5	17	0	1	3	7	1	2	2	1	1	1
AL BARID BANK							1				1		2				1				1		1	
ARAB BANK PLC																		1						
ATTIJARIWAFI BANK		4		3		1	1	5		2	1	10		2										
BANCO SABADELL																								
BANK AL-AMAL																								
BANK OF AFRICA		3		4		5		4		2		15		3			4		1			1		1
BANQUE MAROCAINE POUR LE COMMERCE ET L'INDUSTRIE		1				2		2				7		2										
CAIXA BANK																								
CFG GROUP						1																		
CDG CAPITAL																								
CITIBANK MAGHREB																								
CREDIT AGRICOLE DU MAROC		2				1	1	3		1	1	2		3										
CREDIT DU MAROC																								
CREDIT IMMOBILIER ET HOTELIER	2		2				2				1		2				2		1			1		
CREDIT POPULAIRE DU MAROC		6		7		10		13		6		17	1	6		1								
FONDS D'EQUIPEMENT COMMUNAL																								
BCP SECURITIES SERVICES																								
SOCIETE GENERALE MAROCAINE DE BANQUES		1					3					8		1			2		1					
UNION MAROCAINE DE BANQUES																								
<b>BANQUES PARTICIPATIVES</b>	0	0	1	0	0	0	0	0	0	0	2	0	1	0	0	0	0	0	0	0	0	0	0	0
BANK ASSAFA																								
UMNIA BANK																								
BANK AL YOUSR			1											1										
AL AKHDAR BANK											1													
BANK AL-TAMWEEL WA AL-INMA																								
DAR AL AMANE											1													
NAJMAH																								
ARREDA																								
<b>TOTAL</b>	2	17	3	14	0	20	5	30	0	11	6	59	6	17	0	1	3	7	1	2	2	1	1	1

## OUVERTURES ET FERMETURES OPERES PAR LES BANQUES COURANT L'ANNEE 2025





# ANNEXE



ANNEXE 1 : IMPLANTATION DES BANQUES PAR LOCALITES A FIN 2025

	AL BARID BANK	ARAB BANK PLC	ATTIJARIWAFI BANK	BANCO SABADELL	BANK AL-AMAL	BANK OF AFRICA	BMCI	CAIXA BANK	CFG GROUP	CDG CAPITAL	CITIBANK MAGHREB	CAM	CREDIT DU MAROC	CIH	CPM	FEC	BSS	SGMA	UMB	BANK ASSAFA	UJINIA BANK	BANK AL YOUSR	AL AKHDAR BANK	BTI BANK	DAR AL-AMANE	NAJMAH	ARREDA	TOTAL	
TANGER-TETOUAN-AL HOCEIMA	78	0	97	0	0	59	22	1	1	0	0	38	23	33	125	0	0	3	3	5	2	2	1	2	2	1	26	524	
AIN DORJ															1														1
AJDIR	1		1												1														3
AL HOCEIMA	6		5			2	1					2	1	2	8			1		1							1	30	
ASSILAH	1		2			1	1					1		1	1														8
BAB BERRED	1														1														2
BAB TAZA	1														1														2
BNI AHMED CHERQIA	1														1														2
BNI AMMART	1														1														2
BNI BOUAYACH	1		1									1			2														5
BNI BOUFRAH	1														1														2
BNI GARFETT	1																												1
BNI HADIFA	1														1														2
CHEFCHAOUEN	2		1			1	1					1		1	2												1	10	
CHRAFAT																											1	1	
DAR BNI KARRICH	1																												1
DAR CHAOUI	1																												1
FNIDEQ	1		1			2						1	1	1	2												1	10	
GUEZNAIA	1																												1
HAD AL GHARBIA	1																												1
IMZOUEN	1		2			1						1		1	2														8
ISSAGUEN	1		1									1			1														4
JEBHA	1		1																										2
KSAR EL KEBIR	2		4			2						2	1	1	4														16
KSAR SGHIR	1		1									1			1														4
LAOUAMRA	1		1									1			1														4
LARACHE	3		4			3	1					3	2	2	6					1							1	26	
MALLOUSSA	1																												1
MARTIL	2		2			2	1					1		2	3												1	14	
M'DIQ	2		2			1						1		1	2														9
MOQRISSET	1																												1
OUED LAOU	1		1									1			1														4
OUZZANE	2		2			1						2	1	1	4														13
SAHEL	1											1																	2
SIDI BOUAFIF															1														1
SIDI BOUSBER	1																												1
SIDI LYAMANI	1																												1
SIDI REDOUANE	1																												1
TANGER	19		49			31	14	1	1			10	14	16	58			1	2	2	1	1	1	1	1	1	1	17	241
TARGUIST	1		1			1						1			1														5
TATOFT	1																												1
TEROUAL	1																												1
TETOUAN	9		15			11	3					6	3	4	16			1	1	1	1	1		1	1		3	77	
ZOUMI	1														1														2



ANNEXE 1 : IMPLANTATION DES BANQUES PAR LOCALITES A FIN 2025

	AL BARID BANK	ARAB BANK PLC	ATTIJARIWAFABANK	BANCO SABADELL	BANK AL-AJMAL	BANK OF AFRICA	BWCI	CAIXA BANK	CFG GROUP	CDG CAPITAL	CITIBANKMAGHREB	CAM	CREDIT DU MAROC	CIH	CPM	FEC	BSS	SGMA	UMB	BANK ASSAFA	UMNIA BANK	BANK AL YOUSR	AL AKHDAR BANK	BTI BANK	DAR AL-AMANE	NAJMAH	ARREDA	TOTAL
ORIENTAL	85	0	87	0	0	40	9	0	0	0	0	46	16	26	157	0	0	11	1	3	3	2	3	0	1	2	1	493
AHFIR	1		2			1						2	1		2													9
AIN BNI MATHAR	1											1			1													3
AIN ZOHRA	1		1												1													3
AKLIM	1		1									1			2													5
AL AAROUJ	1		3			1	1					1		1	4			1										13
AREKMANE	1		1									1			1													4
AZLAF															1													1
BARKINE	1																											1
BEN TAIEB	1		2									1		1	2													7
BERKANE	5		10			3	1					6	2	3	15			1		1	1		1					49
BNI ANSAR	1		1			1						1			3													7
BNI BOUIFROUR															1													1
BNI CHIKER	1		1												1													3
BNI DRAR	1		1									1			1													4
BNI TADJITE	1														1													2
BOUANANE	1																											1
BOUARFA	1		1									1			2													5
BOUDINAR	1		1												1													3
DAR EL KEBDANI	1		1												1													3
DEBDOU	1														1													2
DRIOUCH	1		2			1	1					1	1	1	2													10
EL AIOUN SIDI MELLOUK	1		1									1			2													5
FARKHANA						1									1													2
FIGUIG	2											1			2													5
GUERCIF	2		4			2						1	1	1	3			1										15
HASSI BERKANE	1																											1
HOUARA OULAD RAHO	1																											1
IAAZZANENE			1												1													2
JERADA	3		1			1						1			1													7
KASSITA															1													1
LAMRIJA	1																											1
MADAGH	1														1													2
MAZGUITAM	1																											1
MIDAR	1		3			1						1			2													8
NADOR	5		16			9	2					6	3	6	26			2	1	1	1	1	1			1	1	81
OUIDA	28		22			12	3					11	6	10	54			5		1	1	1	1			1	1	158
RAS EL MA	1														1													2
SAIDIA	1		1			1						1			2													6
SAKA	1														1													2
SELOUANE	1		2			1						1	1	1	3													10
SIDI YAHIA	1																											1
TAFERSIT	1		1												1													3
TAFOUGHALT	1																											1
TALSINT	1											1																2
TAOURIRT	2		3			2	1					1	1	1	4			1										16
TAZAGHINE															1													1
TEMSAMANE	1		1			1									1													4
TENDRARA	1											1			1													3
TOUISSIT	1																											1
ZAIO	1		2			1						1			3													8
ZEGHANGHANE	1		1			1						1		1	2													7



ANNEXE 1 : IMPLANTATION DES BANQUES PAR LOCALITES A FIN 2025

	AL BARID BANK	ARAB BANK PLC	ATTIJARIWAFABANK	BANCO SABADELL	BANK AL-AMAL	BANK OF AFRICA	BMCI	CAIXA BANK	OFG GROUP	CDG CAPITAL	CITIBANK MAGHREB	CAM	CREDIT DU MAROC	CIH	CPM	FEC	BSS	SGMA	UMB	BANK ASSAFA	UMNIA BANK	BANK AL YOUSR	AL AKHDAR BANK	BTI BANK	DAR AL-AMANE	NAJMAH	ARREDA	TOTAL
FES-MEKNES	142	0	104	0	0	61	16	0	1	0	0	60	26	32	165	0	0	18	0	5	5	2	2	1	2	2	1	645
ADREJ	1											1			1													1
AGOURAI	1											1			1													3
AIN AICHA	1														1													2
AIN CHEGGAG	1														1													2
AIN LEUH	1														1													1
AIN MEDIOUNA	1														1													2
AIN TAOUIDATE	1		1			1						1	1	1	2													8
AKNOUL	1		1									1			1													4
AZROU	2		1			1	1					2	1	1	3						1							13
BAB EL MROUJ	1																											1
BAB MARZOUKA	1																											1
BENI YAZRHA												1																1
BHALIL	1											1			1													3
BNI FRASSEN	1																											1
BNI LENT	1																											1
BNI OULID	1																											1
BOUAROUSS	1																											1
BOUFAKRANE	1		1									1			1													4
BOUHOUDA	1																											1
BOULEMANE	7											1			2													10
BOURD	1																											1
BOUZEMLANE	1																											1
EL HAJEB	4		1			1						2	1	1	4													14
FES	29		46			29	8		1			15	12	15	64			10		2	2	1	1	1	1	1	1	239
GHAFSAI	1		1									1			1													4
IFRANE	4		1			1						1		1	1													9
IMOUZZER KANDAR	1		1									1			1													4
IMOUZZER MARMOUCHA	1																											1
KAF EL GHAR	1																											1
KARIA BA MOHAMED	1		1			1						2			1													6
KSABI MOULOUYA	1																											1
MAGHRAOUA	1																											1
MEKNES	26		26			18	6					14	7	9	46			6		2	1	1	1		1	1	165	
M'HAYA	1														1													2
MISSOUR	1		1									2			1													5
MOULAY DRISS ZERHOUN			1												1													2
MOULAY YACOUB	2														1													3
OUARTZAGH	1																											1
OUED AMLIL	1		1			1						1			2													6
OULAD ALI YOUSSEF	1											1																2
OUTAT EL HAJ	1		1									1			1													4
RAS TABOUDA	2																											2
RIBATE EL KHEIR			1									1			1													3
SABAA AIYOUN	1		1									1			1													4
SEFROU	9		2			3						1	1	1	3			1										21
SIDI HARAZEM	1																											1
TAFRANT	1																											1
TAHLA	1		1									1			2													5
TAINASTE	1																											1
TAOUNATE	5		2			1						2	1	1	2													14
TAZA	9		8			4	1					2	2	2	13			1		1	1						44	
TAZARINE	1		1												1													3
THAR ES-SOUK	1		1												1													3
TIMAHDITE	1											1																2
TISSA	1		1									1			1													4
TIZI OUASLI	1		1												1													3
ZRARDA	1																											1



ANNEXE 1 : IMPLANTATION DES BANQUES PAR LOCALITES A FIN 2025

	ALBARID BANK	ARAB BANK PLC	ATTIARIWAFI BANK	BANCO SABADELL	BANK AL-AMAL	BANK OF AFRICA	BMCI	CAIXA BANK	CFG GROUP	CDG CAPITAL	CITIBANK MAGHREB	CAM	CREDIT DU MAROC	CIH	CPM	FEC	BSS	SGMA	UMB	BANK ASSAFA	UJINIA BANK	BANK AL YOUSR	AL AKHDAR BANK	BTI BANK	DAR AL-AMANE	NAJMAH	ARREDA	TOTAL	
RABAT-SALE-KENITRA	125	1	120	0	0	79	30	0	5	1	1	82	35	54	212	1	0	39	1	8	8	6	7	2	3	3	3	826	
AIN ATTIG	1											1			1														3
AIN DFLI	1																												1
AIN EL AOUDA	1		1			1						1			2														6
AIT YADINE	1														1														2
ARBAOUA	1																												1
BRACHOUA	1																												1
DAR GUEDDARI												1			1														2
EZZHILIGA	1																												1
HAD KOURT	1											1			1														3
HARHOURA	1		1			1						1	1	1	1														7
JORF EL MELHA	1		1									1			2														5
KCEIBYA	1														1														2
KENITRA	15		21			14	3					12	4	5	35			6		1	1	1	1		1			120	
KHEMISSET	7		3			2	1					2	1	2	7			1											26
KHNICHET	1											1			1														3
LALLA MIMOUNA	1											1			1														3
MAAZIZ	1														1														2
MECHRAA BEL KSIRI	2		1			1						1			1														6
MOULAY BOUSSELHAM	1		1									1			1														4
OULMES	1					1						1			1														4
RABAT	35	1	46			28	16		5	1	1	26	16	21	56	1		17	1	4	4	3	4	1	1	1	2	291	
ROMMANI	1											1			2														4
SALE	18		21			14	6					7	6	12	42			8		2	1	1	1	1		2	1	143	
SIDI ABDERRAZAK	1																												1
SIDI ALLAL EL BAHRAOUI	1		1									1			1														4
SIDI ALLAL TAZI	1		1									1			1														4
SIDI BOUKNADEL	1											1			1														3
SIDI KACEM	3		2			2						2	1	1	4														15
SIDI SLIMANE	3		2			1	1					2	1	1	6			1											18
SIDI YAHYA EL GHARB	2		1			1						1			2														7
SIDI YAHYA ZAER	1														1														2
SKHIRATE	1		1			3						3		2	3			1											14
SOUK TLET EL ARBAA	2		1			1						1	1	1	2														9
SOUK TLET EL GHARB	1																												1
TAMESNA			1									1			1														3
TEMARA	10		13			8	2					8	3	7	29			4		1	1	1	1		1			89	
TIDDAS	1																												1
TIFLET	2		1			1	1					2	1	1	3			1			1								14
TOUARGA	1																												1



ANNEXE 1 : IMPLANTATION DES BANQUES PAR LOCALITES A FIN 2025

	AL BARID BANK	ARAB BANK PLC	ATTIJARIWAFI BANK	BANCO SABADELL	BANK AL-AJMAL	BANK OF AFRICA	BMCI	CAIXA BANK	CFG GROUP	CDG CAPITAL	CITIBANK MAGHREB	CAM	CREDIT DU MAROC	CIH	CPM	FEC	BSS	SGMA	UMB	BANK ASSAFA	UMNIA BANK	BANK AL YOUSR	AL AKHDAR BANK	BTI BANK	DAR AL-AMANE	NAJMAH	ARREDA	TOTAL	
BENI MELLAL-KHENIFRA	77	0	38	0	0	25	7	0	0	0	0	36	10	11	63	0	0	7	0	1	3	1	1	0	0	0	0	280	
AFOURAR	1														1														2
AGHBALA	1											1			1														3
AGUELMOUS	1														1														2
AIT AATAB ( CERCLE DE BZOU )	1														1														2
AIT ISHAQ	1		1												1														3
AIT M'HAMED	1																												1
AZILAL	6		1			1						1	1		2														12
BEJAAD	2		1			1						1			1														6
BENI MELLAL	8		8			7	2					5	2	3	13			2		1	1	1	1						54
BNI OUKIL	1																												1
BOUJNIBA	1											1			1														3
BRADIA	1		1									1			1														4
BZOU	1											1																	2
CHOUGRANE	1																												1
DAR OULD ZIDOUH	1		1									1			1														4
DEMNATE	1		1									1			2														5
EL KBAB	1											1																	2
EL KSIBA	2		1									1			1														5
FQUIH BEN SALAH	2		3			3	1					3	1	1	6			1			1								22
KAHF NSSAR	1																												1
KASBA TADLA	3		1			1						2		1	2			1											11
KERROUCHEN	1																												1
KHENIFRA	8		5			2	1					2	1	1	3			1											24
KHOURIBGA	14		7			6	2					4	3	3	10			1			1								51
MOULAY BOUAZZA	1											1																	2
M'RIRT	1		1			1						1			2														6
OUAOUIZEGHT	1											1			1														3
OUED ZEM	2		2			2	1					1	1	1	3			1											14
OULED AYAD	1		1									1			1														4
OULED M'BAREK	1											1			1														3
OULED YAICH	1											1			2														4
OULED ZMAM															1														1
SOUK SEBT OULED NEMMA	1		2			1						2	1	1	2														10
TABANT	1																												1
TAGHZIRT	1														1														2
TAGLEFT	1																												1
TANANT	1																												1
ZAOUIAT AHANSAL	1																												1
ZAOUIAT CHEIKH	2		1									1			1														5



ANNEXE 1 : IMPLANTATION DES BANQUES PAR LOCALITES A FIN 2025

	AL BARID BANK	ARAB BANK PLC	ATTUARW/FA BANK	BANCO SABADELL	BANK AL-AMAL	BANK OF AFRICA	BMCI	CAIXA BANK	CFG GROUP	CDG CAPITAL	CITIBANK MAGHREB	CAM	CREDIT DU MAROC	CIH	CPMI	FEC	BSS	SGMA	UMB	BANK ASSAFA	UMNIA BANK	BANK AL YOUSR	AL AKHDAR BANK	BTI BANK	DAR AL-AMANE	NAJMAH	ARREDA	TOTAL	
CASABLANCA-SETTAT	162	1	277	1	1	212	113	1	9	0	1	103	106	125	276	0	1	97	1	12	16	10	7	5	9	6	7	1559	
AIN HARROUDA	1		1			1						1	1	1	3			1											10
AZEMMOUR	1		2			1						2		1	2			1											10
BEN AHMED	1		1			1						2	1	1	1														8
BENSLIMANE	3		2			2	1					1	1	1	2			1					1						15
BERRECHID	5		8			4	3					4	3	2	7			2			1	1							40
BNI HILAL	1																												1
BNI YAKHLEF	1		1			1									2														5
BOUSKOURA	1		3			2						1	2	2	4														15
BOUZNKA	2		2			1	1					2		1	4			1											14
CASABLANCA	91	1	197	1	1	162	93	1	9		1	51	84	97	184		1	75	1	10	12	7	5	4	9	5	7	1109	
DAR BOUAZZA	1		2			1	1					1	1	2	2			1											12
DEROUA	1		2									1		1				1											6
ECH-CHALLALATE	1																												1
EL BOROUJ	1		1			1						1			1														5
EL GARA	1		1									1			1														4
EL JADIDA	9		17			10	4					7	4	4	18			4		1	1	1	1	1					82
EL MANSOURIA	1													1															2
FDALATE	1																												1
HAD SOUALEM			2				1							1				1											5
LAAOUNATE	1											1			1														3
LAHRAOUYINE															1														1
LBIR JDID	1		1			1						1		1	1														6
LGHARBIA	1														1														2
LOUALIDIA	1		1									1			1														4
LOULAD	1		1			1									1														4
MEDIOUNA	2		1			2						1			2														8
MELLILA	1																												1
MOHAMMEDIA	6		13			11	5					6	4	5	12			5		1	1	1				1			71
MOULAY ABDELLAH	1											1			1														3
NOUACEUR			1			1									4														6
OULAD ABBOU	1											1			1														3
OULAD AMRANE	1											1																	2
OULAD SAID	1											1																	2
OULAD SALAH			1			1	1											1											4
OULED FREJ			1									1			1														4
RAS EL AIN CHAOUIA	1																												1
SETTAT	9		7			2	1					5	2	2	7			1			1								37
SIDI BENNOUR	2		3			1	1					2	1	1	3														14
SIDI BETTACHE	1																												1
SIDI HAJJAJ	1		1			1						1			1														5
SIDI MOUSSA BEN ALI	1																												1
SIDI RAHAL CHATAI	1		1			1									1														4
SIDI SMAIL	1		1									1			1														4
SOUALEM TRIFIYA	1					1						2	1		2														7
TIT MELLIL	1		1			1	1					1	1	1	2			2											11
ZEMAMRA	1		1			1						1		1	1														5



ANNEXE 1 : IMPLANTATION DES BANQUES PAR LOCALITES A FIN 2025

	AL BARID BANK	ARAB BANK PLC	ATTIARIWAFI BANK	BANCO SABADELL	BANK AL-AMAL	BANK OF AFRICA	BMCI	CAIXA BANK	CFG GROUP	CDG CAPITAL	CTIBANK MAGHREB	CAM	CREDIT DU MAROC	CIH	CPM	FEC	BSS	SGMA	UMB	BANK ASSAFA	UMNIA BANK	BANK AL YOUSR	AL AKHDAR BANK	BTI BANK	DAR AL-AMANE	NAJMAH	ARREDA	TOTAL	
MARRAKECH-SAFI	95	1	77	0	0	53	16	0	2	0	0	44	23	29	113	0	0	21	0	3	4	3	1	1	1	1	1	1	489
AIT DAOUD	1																												1
AIT OURIR	1		1									1			1														4
AMIZMIZ	1		1									1			1														4
ASNI	1														1														2
BEN GUERIR	4		2			2						2	1	2	3			1											17
BOUCHANE	1																												1
BOUGUEDRA	1																												1
CHICHAOUA	3		1			1						1			2														8
EHEMMAIA	1		1									1			1														4
EL HANCHANE	1																												1
EL KELAA DES SRARHNA	7		3			2	1					2	1	1	4			1			1								23
ESSAOUIRA	5		3			2	1					2	2	2	3			2											22
GHMATE	1																												1
HAD DRA	1											1																	2
HRARA	1											1																	2
IMINTANOUTE	1		1			1						1			2														6
JAMAAT SHAIM	1		1									1			1														4
LAATTAOUIA	1		1			1						1			2														6
LOUDAYA	1		1												1														3
MARRAKECH	37	1	47			33	12		2			18	17	20	65			15		2	2	2	1	1	1	1	1	1	278
OURIKA	1		1									1			1														4
SAFI	8		9			9	2					4	2	3	15			2		1	1	1							57
SEBT GZOULA	1		1									1			1														4
SID L'MOKHTAR	1														1														2
SIDI BOU OTHMANE	1																												1
SIDI BOUZID ARRAGRAGUI	1														1														2
SIDI RAHHAL	1																												1
SKHOUR REHAMNA	1											1			1														3
SMIMOU	1														1														2
TAFETACHTE	1																												1
TAHANNAOUT	1		1									1		1	1														5
TALAT N'YAAQOUB	1																												1
TALMEST	1																												1
TAMALLALT	1											1			1														3
TAMANAR	1														1														2
TAMANSOURT			1									1																	2
YOUSOUFIA	2		1			2						1			2														8



ANNEXE 1 : IMPLANTATION DES BANQUES PAR LOCALITES A FIN 2025

	AL BARID BANK	ARAB BANK PLC	ATTIJARIWAZAF BANK	BANCO SABADELL	BANK AL-AMAL	BANK OF AFRICA	BMCI	CAIXA BANK	CFG GROUP	CDG CAPITAL	CITIBANK MAGHREB	CAM	CREDIT DU MAROC	CIH	CPM	FEC	BSS	SGMA	UMB	BANK ASSAFA	UMNIA BANK	BANK AL YOUJR	AL AKHDAR BANK	BTI BANK	DAR AL-AMANE	NAJMAH	ARREDA	TOTAL	
DRAA-TAFILALET	53	0	19	0	0	9	4	0	0	0	0	21	4	2	30	0	0	0	0	1	2	0	0	0	0	0	1	146	
AGDZ	1		1												1														3
AGHBALOU	1																												1
ALNIF	1														1														2
AOUFOUS	1														1														2
ARFOUD	1		1			1						1			1														5
ASSOUL	1																												1
BOUDNIB	1											1			1														3
BOUMALNE DADES	1		1									1			1														4
BOUMIA	1		1									1			1														4
ERRACHIDIA	9		2			2	1					3	1	1	3					1							1		24
ER-RICH	1		1									1			1														4
ER-RISSANI	1		1									1			1														4
GOULMIMA	1		1									1			1														4
GOURRAMA	1																												1
IGHREM N'OUGDAL	1																												1
IKNIOUEN	1																												1
IMILCHIL	1																												1
ITZER	1																												1
JORF	1											1			1														3
KALAAAT M'GOUNA	1		1			1						1			1														5
M'HAMID EL GHIZLANE	1																												1
M'SEMRIR	1																												1
MELAAB	2		1			1	1					2	1		2														10
MIDELT	1																												1
OUARZAZATE	10		3			2	1					3	1	1	4					1							1		27
SKOURA AHL EL OUST	1														1														2
TAGOUNITE	1																												1
TAZNAKHT	1		1												1														3
TINEJDAD	1		1									1			2														5
TINGHIR	1		2			1	1					1	1		2														9
TOUNFITE	1																												1
ZAGORA	3		1			1						1			2														8
ZAIDA	1											1			1														3



ANNEXE 1 : IMPLANTATION DES BANQUES PAR LOCALITES A FIN 2025

	AL BARID BANK	ARAB BANK PLC	ATTIJARIWAFABANK	BANCO SABADELL	BANK AL-AHMAL	BANK OF AFRICA	BMCI	CAIXA BANK	CFG GROUP	CDG CAPITAL	CITIBANK MAGHREB	CAM	CREDIT DU MAROC	CH	CPM	FEC	BSS	SGMA	UMB	BANK ASSAFA	UMINIA BANK	BANK AL YOUSR	AL AKHDAR BANK	BTI BANK	DAR AL-AMANE	NAJMAH	ARREDA	TOTAL	
SOUSS-MASSA	83	0	64	0	0	41	17	1	0	0	0	38	22	25	87	0	0	23	0	3	4	2	2	1	1	1	1	1	416
AGADIR	22		27			21	12	1				11	10	14	39			15		2	1	1	1	1	1	1	1	1	181
AIT BAHA	4					1									1														6
AIT IAAZA						1																							1
AIT MELLOUL	4		8			4	1					3	3	2	7			2			1		1						36
AKKA	1																												1
ANZI	1																												1
AOULOZ	1		1									1			1							1							4
AOURIR	1		1									1			1														4
ARBAA RASMOUKA	1																												1
ARGANA	1																												1
BELFAA	1		1			1						1	1		1														6
BIOUGRA	2		3			1						2		1	3			1											13
DCHEIRA EL JIHADIA	2		3			1						1	1	1	3			1											13
DRARGUA												1			1														2
EL GUERDANE	1		1									1			1														4
FAM EL HISN	1																												1
FOUM ZGUID	1																												1
FREIJA	1																												1
IDA OUGNIDIF	1																												1
IMOUZZER	1																												1
INCHADEN															1														1
INEZGANE	3		3			2	1					2	1	2	8			1		1	1								25
IRHERM	1														1														2
IRIGH N'TAHALA	1																												1
ISSAFEN	1																												1
LQLIAA	1		1									1			1														4
MASSA	1		1			1									1														4
OULAD BERHIL	1		1									2			1														5
OULAD TEIMA	1		2			1	1					2	1	1	3			1											13
SIDI BIBI	1		1			1						1	1		1														6
TAFINGOULT	1																												1
TAFRAOUT	1		1			1									1														4
TALIOUINE	1		1									1			1														4
TAMRI	1														1														2
TANALT	1																												1
TAROUDANNT	5		3			2	1					2	2	2	2			1											20
TATA	1		1									1			1														4
TEMSIA	2											1			1														4
TISSINT	1																												1
TIZNIT	11		4			3	1					3	2	2	5			1			1	1							34



ANNEXE 1 : IMPLANTATION DES BANQUES PAR LOCALITES A FIN 2025

	AL BARID BANK	ARAB BANK PLC	ATTIJARIWAFI BANK	BANCO SABADELL	BANK AL-AMAL	BANK OF AFRICA	BMCI	CAIXA BANK	CFG GROUP	CDG CAPITAL	CITIBANK MAGHREB	CAM	CREDIT DU MAROC	CIH	CPM	FEC	BSS	SGMA	UMB	BANK ASSAFA	UMNIA BANK	BANK AL YOUSR	AL AKHDAR BANK	BTI BANK	DAR AL-AMANE	NAJMAH	ARREDA	TOTAL	
<b>GUELMIM-OUED NOUN</b>	24	0	8	0	0	4	0	0	0	0	0	4	1	4	10	0	0	1	0	0	1	0	0	0	0	0	0	0	57
AIT ERKHA	1																												1
ASRIR	1																												1
ASSA	1		1												1														3
BOUIZAKARNE	1		1												1														3
GUELMIM	7		3			1						2	1	2	3				1			1							21
IFRANE ATLAS SAGHIR	1																												1
LAKHSAS	1														1														2
MESTI	1																												1
MIRLEFT	1		1																										2
SIDI IFNI	2		1			1						1			1														6
TAGHJUT	1														1														2
TAN TAN	4		1			2						1		2	2														12
TIGHIRT	1																												1
ZAG	1																												1
<b>LAAYOUNE-SAKIA EL HAMRA</b>	17	0	10	0	0	8	1	0	0	0	0	6	1	4	21	0	0	2	0	1	1	0	1	0	1	0	0	0	74
BOUJDOUR	1		1			1						1		1	1														6
EL MARSARA			1												1														2
ES-SEMARA	2		1			1									1														5
LAAYOUNE	13		6			6	1					5	1	3	16				2		1	1		1		1		57	
TARFAYA	1		1												2														4
<b>EDDAKHLA-OUED EDDAHAB</b>	9	0	3	0	0	2	1	0	0	0	0	2	1	1	10	0	0	1	0	1	1	0	0	0	0	0	0	0	32
AOUSSERD	1																												1
BIR GANDOUIZ	1														1														2
DAKHLA	6		3			2	1					2	1	1	8				1		1	1							27
GUERGUERAT	1														1														2